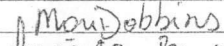


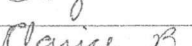



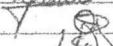



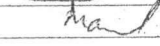

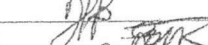


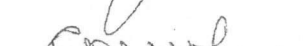



Ata da Audiência Pública nº 044

Aos vinte e sete dias do mês de fevereiro de dois mil e dezoito, às quatorze horas, reuniram-se no plenário da câmara de vereadores membros governo municipal, do conselho municipal de saúde e da câmara de vereadores para audiência pública do terceiro quadrimestre de dois mil e dezessete, setembro, outubro, novembro e dezembro, em cumprimento com as exigências da Lei Complementar 141 de 13 de janeiro de 2012. Os representantes da gestão agradeceram a todos pela presença e iniciaram a apresentação do relatório de financeiro do terceiro quadrimestre de dois mil e dezessete, no mês de setembro teve receita orçamentária de R\$1.216.635,55, disponível do mês anterior R\$ 1.064.695,86 com total geral das receitas de 2.281.331,41, total de despesa paga de R\$ 1.542.259,90, Disponível para o mês seguinte de R\$ 739.071,51 e total geral das despesas de R\$ 2.281.331,41. No mês de outubro teve receita orçamentária de R\$ 1.135.859,71, disponível do mês anterior R\$ 739.071,51 total geral das receitas de R\$ 1.874.931,22, total de despesa paga de R\$ 1.149.849,18, disponível para o mês seguinte de R\$ 725.082,04 e total geral das despesas de R\$ 1.874.931,22. No mês de novembro teve receita orçamentária de R\$ 1.875.879,35, disponível do mês anterior R\$ 725.082,04, com total geral das receitas de R\$2.600.961,39, total de despesa orçamentária de R\$ 1.546.159,38, disponível para o mês seguinte de R\$ 1.054.802,01 e total geral das despesas de R\$2.600.961,39. No mês de dezembro teve receita orçamentária de R\$ 2.587.630,14, disponível do mês anterior R\$ 1.054.802,01 com total geral das receitas de R\$ 3.642.432,15, total de despesa orçamentária de R\$ 1.901.884,37, disponível para o mês seguinte de R\$ 1.740.547,78 e total geral das despesas de R\$ 3.642.432,15. Após a explanação do contador foi apresentado o relatório das receitas transferidas pelo Ministério da Saúde e Estado por data de transferência e por bloco, bem como o relatório de classificação das despesas empenhadas por bloco e fonte de recurso. Dando continuidade foi apresentado o monitoramento do resultado até o momento do cumprimento das metas do SISPACTO. Na sequência passou a apresentar o relatório de produtividade do quadrimestre. No bloco de atenção primária foram realizadas um total de 18355 consultas médicas de atenção básica das ESFs; 2531 consultas médicas especializadas (pediatria e Gineco/Obstetra); 3796 consultas de enfermagem; 425 consulta/atendimento domiciliar (médico, enfermeiros e equipe do NASF); 22 visitas domiciliares de técnicos/auxiliares de enfermagem; 45.190 procedimentos da equipe de enfermagem; 473 coletas de exames citopatológicos na faixa etária de 25 a 64 anos; 1592 testes rápidos, 175 testes rápidos de gravidez nas UBSs, 1502 atividades coletivas e reuniões de equipe das ESFs; 12149 visitas dos agentes comunitários de saúde e 12149 consulta/atendimentos/triagem da equipe odontológica. No bloco do NASF, foram 2628 consultas individualizadas, 228 atividades em grupo ou coletivas, 182 encontros de atividade física (coração feliz), 101 encontros na academia da saúde, 855 avaliações antropométricas. No bloco da Assistência Farmacêutica foram atendidas 36909 receitas, entregues 2.240.875 unidades de medicamentos e foram realizados 1301 atendimentos farmacêuticos referentes aos processos de medicamentos de alto custo. No bloco da Vigilância em Saúde foram realizadas 326 consultas médicas para pacientes dos programas de Tuberculose, Hanseníase, HIV/AIDS e Hepatite; 1312 atendimentos de enfermagem; 344 atendimentos farmacêutico; 487 atendimentos do psicólogo; 5011 doses de vacinas realizadas (todo calendário vacinal e campanhas); 1000 testes rápidos de HIV, sífilis e hepatite disponibilizados para as equipes; 195 notificação digitadas no SINAN; 52 declarações de óbito digitadas no SIM; 105 declaração de nascidos vivos digitadas no SINASC; 61 exames enviados ao LACEN; 103 exames de BK. No bloco da Vigilância Sanitária foram realizadas: 514 visitas de inspeção sanitária, coleta de amostras para controle de qualidade da água e atendimentos de denúncias; 2/611 visitas dos Agentes da Dengue com apoio dos ACSs; 10 atividades de educação em saúde da equipe da dengue; 16 coletas para análise do leite das crianças, 2 coletas de alimentos para análise e 48 aferições do teor de cloro livre e turbidez da água. No bloco do Tratamento Fora de Domicílio (TFD) foram realizados: 2908 consultas médicas especializadas pela ASSISCOP; 353 consultas agendadas via MV; 2304 exames e procedimentos (tomografias, mamografia, ecografia, endoscopia, ECG, ecocardi, EEG, mapeamento de retina, colonoscopia e nasofibroscopia) contratados; 6870 sessões de fisioterapia autorizadas; 223 próteses dentárias entregues, 5882 pacientes usaram o transporte da Secretaria de Saúde e da ASSISCOP para consultas, exames e tratamentos em Guarapuava, Curitiba, Cascavel e outros municípios; 594 viagens da Secretaria de Saúde para pacientes (microônibus, carros e van) fora o transporte oferecido pela ASSISCOP. No bloco do CAPS foram realizados: 188 consultas médicas de psiquiatria e 229 consultas médicas com clínico geral especialista em saúde mental, 550 atendimentos de enfermagem; 527 atendimentos psicológicos individuais; 150 pessoas participaram dos atendimentos psicológicos em grupo; 104 atendimentos individuais da assistente social; 418 participantes nos atendimentos da assistente social em grupo; 311 participantes nas oficinas realizadas, e um total de 174 grupos estão em andamento. O laboratório municipal realizou 15628 exames para atender um total de 3914 pacientes e foram realizados 902 exames terceirizados. O serviço de radiologia realizou 1822 raios-X e mais 797 raio x realizados na assiscop e o serviço de ouvidoria registrou 22

ouvidorias. O serviço de auditorias realizou 32 processos de auditoria. A respeito do serviço de urgência e emergência hospitalar foram realizados 2173 consultas no plantão 24 horas do hospital São José e 2162 no Hospital São Lucas. O Hospital São José realizou 682 internamentos e o São Lucas 803. Desses internamentos, 672 foram de pacientes residentes em Laranjeiras do Sul com 161 AIH's mensais programadas e 813 internamentos foram de pacientes que residem em outros municípios, somando um total de 1485 internamentos feitos pelos dois hospitais, foram registrado também 324 internamentos de nossos residentes em outros municípios. Os atendimentos ambulatoriais e hospitalares feitos pelos hospitais mais os internamentos registrados em outros municípios somam 8301. Foi apresentado o cálculo dos parâmetros de cobertura assistencial de acordo com a Portaria 1101/2002 em qual o parâmetro de consultas médicas é de que seja de 2 a 3 por habitante/ano, o ano de 2017 fechou em 2,69, a oferta de exames estão todos dentro do parâmetro da portaria, alguns um pouco acima, destacamos apenas as consultas especializadas que estão abaixo do parâmetro com exceção das consultas de ortopedias em qual o parâmetro é que seja 2,9% do total de consultas e o resultado em 2017 foi de 4,08%. Após sanadas as dúvidas foi encerrada a reunião. Nada mais havendo a relatar encerro a presente ata e assino juntamente com a comissão de Educação, Saúde e Assistência Social da Câmara de Vereadores e demais presentes na Audiência.

NOMES	ASSINATURAS
Marinilce Mariano Dobbins	
Priscila Baptistel	
Suzamara Batista	
Lidiane Sirlia Biavatti Nielsen	
Clarice Bortoluzzi Viola	
Anderson de Oliveira	
Junior Gurtat	
Márcia Marochi	
Celso Liebman	
Graciele Dario Rubin	
Fred Patricio Finchetto Neto	
JOAO BATISTA BOEIRA	
Graciele C. S. Costilho	
Manoel S. Perin da Silveira	
Alex Fernando Sampaio	
Evá M. Roelva	
Blaciane Nielsen	
JALDIVINO DE OLIVEIRA	
ITACLES ALBERTO MARQUES	
Antonio Erasmo Nogueira Jr	
Vanderleia Lopez	